

Sint Joseph

daar voel je je thuis

Rookmelder

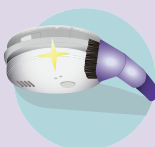
In uw woning zijn een of meerdere rookmelders geplaatst.

Hoe deze rookmelders werken, hoe u de rookmelders onderhoudt, test en uitzet bij een vals alarm, ziet u op deze kaart. Bewaar deze kaart op een vaste plek in uw woning.

Onderhoud rookmelder



Maak de rookmelders in uw woning regelmatig stofvrij met een stofdoek.

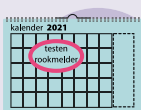


Maak daarnaast de rookmelders minimaal 2 keer per jaar schoon door ze uit te zuigen met de stofzuiger. Gebruik de zachte borstel van uw stofzuiger.



Schilder de rookmelders niet en bedek ze ook niet met plastic of stoffen doeken.

Testen rookmelder



Test iedere rookmelder regelmatig (iedere drie maanden bijvoorbeeld).



Druk de test/hush knop aan de onderkant van de melder in en houd deze vast totdat de melder een luid signaal (alarm) geeft. Laat vervolgens de knop weer los.



Geeft de rookmelder geen alarm bij het testen?



Maak de melder schoon en test opnieuw. Geeft de melder opnieuw geen alarm, neemt u dan contact op met Sint Joseph: 0546 87 58 00.

Een alarmmelding



Geeft de rookmelder een alarm, controleer of het om een vals alarm gaat.



Bij rookontwikkeling en brand waarschuwt u uw huisgenoten.



Verlaat de woning op een zo veilig mogelijke manier via de kortste route. Trek de deur van uw woning achter u dicht, zodat vluchten ook voor uw burens mogelijk blijft.



Bel het alarmnummer 112 en volg de aanwijzingen van de hulpdiensten op.



Waarschuw uw burens als dat veilig kan.



Kunt u het huis niet uit? Ga dan naar een balkon of een slaapkamer aan de straatkant.



Leg een (natte) handdoek/deken of kleed tegen de spleet onder de deur om de rook tegen te houden.



Open de balkondeur of een raam en roep om hulp.

Vals alarm



Geeft de rookmelder een alarm en is er geen rookontwikkeling of brand?



Druk de test/hush knop op de melder in om het alarm uit te zetten.



Controleer wat het alarm veroorzaakt heeft.



Maak de rookmelders schoon. Stof kan een vals alarm veroorzaken.

Veiligheid

Als er brand uitbreekt, wilt u zo snel en veilig mogelijk uw woning verlaten. Zorg dan dat:



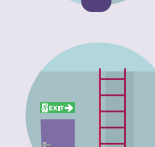
sleutels op een vaste plek liggen.



de gangen en trappen leeg zijn.



de hoofdkraan van de gasaansluiting goed bereikbaar is.



u weet op welke manier u veilig de woning kunt verlaten.